



GOVERNMENT OF MAHARASHTRA
STATE COMMON ENTRANCE TEST CELL, MAHARASHTRA STATE, MUMBAI
8th Floor, New Excelsior Building, A.K. Nayak Road, Fort, Mumbai 400 001.

E-Mail-maharashtra.cetcell@gmail.com
Website -www.mahacet.org

Telephone No. - 022-22016157/53
022-22016159

**First Year Undergraduate Technical Course in B. Pharmacy
& Postgraduate Pharm. D Admissions 2022-23
ऑनलाईन अर्ज भरण्याची माहिती पुस्तिका**

केंद्रीभूत प्रवेश प्रक्रियेचे ऑनलाईन अर्ज भरण्याची सुविधा या संकेतस्थळावर उपलब्ध आहे : <https://ph2022.mahacet.org/StaticPages/HomePage>

नवीन अर्ज नोंदणी

संकेतस्थळावरील मुख्यपृष्ठावर “New Registration” या बटन वर क्लिक करून उमेदवारास नोंदणी करता येईल.

Year	Seat Matrix	CAP Round-1 Cut Off		CAP Round-2 Cut Off		CAP Round-3 Cut Off	
		MH	AI	MH	AI	MH	AI

उमेदवारी प्रकार निवडा :

यामध्ये सामाईक परिक्षेची निवड करावयाची आहे.

प्रथम उमेदवारांस MHT-CET 2022 परीक्षा उत्तीर्ण आहेत का विचारले आहे. जर उमेदवाराने Yes बटन वर क्लिक केल्यास उमेदवारांस सामाईक परिक्षेचा अर्ज क्रमांक व परीक्षेचा आसन क्रमांक आणि जन्म तारीख नमुद करून Check CET Details या बटन वर क्लिक करावे. त्यानंतर उमेदवारांस सामाईक परीक्षेत प्राप्त गुण दर्शविले जातील. जर उमेदवाराने MHT-CET २०२२ परीक्षा दिलेली नसल्यास उमेदवाराने No या बटन वर क्लिक करावे.

पुढे उमेदवारांस NEET २०२२ परीक्षा उत्तीर्ण आहेत का विचारले आहे जर उमेदवार NEET २०२२ परीक्षा उत्तीर्ण असेल तर Yes या बटन वर क्लिक करावे माहिती भरावयाची आहे. अन्यथा No या बटन वर क्लिक करावे.

पुढे उमेदवारांस Foreign National / NRI / PIO / OCI / CIWGC / NEUT / JKSSS या उमेदवारी प्रकारात मोडत असेल तर Yes या बटन वर क्लिक करावे अन्यथा No या बटन वर क्लिक करावे.

पुढे उमेदवारांस पदविका उत्तीर्ण आहे का असे विचारले आहे. उमेदवार पदविका उत्तीर्ण असल्यास खालील Yes या बटन वर क्लिक करावे.

MHT-CET 2022 Details	
Have you Appeared for MHT-CET 2022 ?	<input type="radio"/> Yes <input checked="" type="radio"/> No
Have you Appeared for NEET 2022 ?	<input type="radio"/> Yes <input checked="" type="radio"/> No
Are you Foreign National / NRI / PIO / OCI / CWGC / NEET / JKSSB Candidate ?	<input type="radio"/> Yes <input checked="" type="radio"/> No
Qualifying Exam	<input type="radio"/> HSC <input checked="" type="radio"/> Diploma in Pharmacy

Important Instructions for Candidates :

1. Read the information brochure carefully before filling in the CAP application form.
2. Make sure all supporting documents are available at the time of documents verification as specified by various authorities and as per the Proforma mentioned in the information brochure.
3. Before you submit your CAP application and confirm your CAP application by Facilitation Center. Verify Your Name, Category, Gender, Photo, Signature, Exam Marks and Name on Marksheet as well as any additional information, such as the status of the EWS, TPWS, validity, required format, etc.
4. Check daily SMS messages on your registered mobile number; login to your account to read messages in your message box, and registered e-mail for important information from State CET Cell until the end of the CAP process.
5. Check the official State CET website daily for the latest notification published by the State CET cell.
6. Please check the important dates of the various activities and complete the activities according to schedule.

I have read all important instructions.

[Save & Proceed >>>](#)

वैयक्तिक माहितीची नोंदणी :

ऑनलाईन नोंदणी अर्ज उघडल्यानंतर उमेदवारांस प्रथम स्वता:चे संपुर्ण पुर्ण नाव, वडिलांचे नाव, आईचे नाव, लिंग, जन्म तारीख, धर्म, प्रदेश, मातृभाषा, वार्षिक कौटुंबिक उत्पन्न व राष्ट्रीयत्व इ. माहिती अचूक भरावयाची आहे.

Personal Details	
Candidate's Full Name उमेदवारांचे पूर्ण नाव	BATHOD (ARMAN CHANDRASHKHAR) (As appeared on HSC Worksheet) (सहाई शुभमणिसिंह प्रसादित केसपत्रावरून)
Father's Name वडीलांचे नाव	CHANDRASHKHAR
Mother's Name आईचे नाव	SHAGUNTA
Gender लिंग	Male
Confirm Gender लिंग पुन्हा तपास	Male
DOB (DD/MM/YYYY) जन्म तारीख (दिवस/महिना/वर्ष)	12/07/2000
Religion धर्म	Hindu
Region प्रदेश	Mumbai
Annual Family Income वार्षिक कुटुंबिक उत्पन्न	1,00,000 - 1,00,000
Mother Tongue मातृभाषा	Marathi
Nationality राष्ट्रीयत्व	INDIA

पत्र व्यवहार तपशिल :

उमेदवाराचा पत्र व्यवहाराचा पत्ता, राज्य, जिल्हा, तालुका, गाव, पिन कोड, दुरध्वनी भ्रमणध्वनी क्रमांक व ईमेल आय.डी. इ. माहिती विचारलेली असुन वरिल माहितीच्या आधारे उमेदवारांस संपर्क/ पत्रव्यवहार / सुचना प्राप्त होणार असल्याने उमेदवारांनी अचूक माहिती भरावयाची आहे.

Communication Details	
Address Line 1 पत्ता ओळ 1	Mumbai city mumbai
Address Line 2 पत्ता ओळ 2	mumbai
Address Line 3 पत्ता ओळ 3	
State राज्य	Maharashtra
District जिल्हा	Mumbai Suburban
Taluka तालुका	Mumbai Suburban
Village गाव	Greater Mumbai (M Corp.) (Part)
Pin Code पिन कोड	400001
Telephone No. दुरध्वनी क्रमांक	
<p>One Time Password (OTP) will be sent to the mobile number given below for activation of your login. Kindly make sure that mobile number is correct. This mobile number will be used for all future communications. Candidate can use one Mobile No for One Application Form.</p>	
Mobile No. संपर्कावली क्रमांक	980483080
E-Mail ID ई-मेल आयडी	bathod333@gmail.com

पासवर्ड (संकेतशब्द) तपशिल :

उमेदवारांना संकेतस्थळावर खाते तयार करण्यासाठी स्क्रीन वरील दिलेल्या सुचनेनुसार पासवर्ड (संकेतशब्द) दुबार नमुद करावा व खालील Save & Proceed या बटन पर क्लिक करावे.

Choose Password

The Password must be as per the following Password policy :

- Password must be 8 to 33 character long.
- Password must have at least one upper case alphabet.
- Password must have at least one lower case alphabet.
- Password must have at least one numeric value.
- Password must have at least one special characters eg. !@#\$%^&*~
- You can not Copy(Ctrl + C) & Paste(Ctrl + V) and Right Click Passwords into a Password Field

Choose Your Password
अधिकतम शिवाय

Confirm Password
संकेतशब्दाची पुन्हा कळ

Enter Captcha Given Below (case sensitive)

Captcha: D76ZV

Save & Proceed >>>

ओ.टी.पी. तपासणी : ऑनलाईन नोंदणी अर्जातील या टप्प्यात उमेदवाराने नमुद केलेल्या भ्रमणध्वनी क्रमांकावर तपासणीसाठी संगणकिय प्रणाली द्वारे ओ.टी.पी (OTP) पाठविण्यात येईल. स्क्रीन वरिल बॉक्स मध्ये भ्रमणध्वनी वर प्राप्त ओ.टी.पी नमुद करून खालील Verify OTP या बटन वर क्लिक करावे.

Verify One Time Password

Instructions :

- State CET Cell will send you a One Time Password (OTP) on Your Registered Mobile Number to Verify Your Login.
- After receiving One Time Password (OTP), Please Enter it.
- After Verification of One Time Password (OTP), You can Proceed to Complete Your Activities.

Enter One Time Password

Verify OTP

अर्ज क्रमांक प्राप्त तपशिल :

संगणकिय प्रणालीद्वारे उमेदवारांस अर्ज क्रमांक दिला जाईल. सदर अर्ज क्रमांक (युजर आय.डी) उमेदवाराने कायमस्वरूपी जतन करून ठेवायचा आहे.

Instructions

Registered Successfully for Admission to First Year of Under Graduate Technical Course in B.Pharmacy & Post Graduate Pharm.D for the Academic Year 2022-23

Application ID : PH22484740

Important Instruction :

1. Please note down system generated Application ID and chosen Password for all future logins.
2. Candidate is advised not to disclose or share their password with anybody. CET Cell will not be responsible for violation or misuse of the password of a candidate.
3. Candidate can change his/her passwords after login, if desired.
4. Candidate should remember to log out at the end of their session so that the particulars of the candidate cannot be tampered or modified by unauthorized persons.
5. Candidate can reset Password using a verification code sent via text message (SMS) to Candidate's Registered Mobile No.
6. Application ID has been sent to Candidate's Registered Mobile Number.

Proceed to Complete Application Form >>>

अर्ज लॉगीन :

ऑनलाईन नोंदणी झाल्यानंतर संगणकिय प्रणालीद्वारे प्राप्त झालेला अर्ज क्रमांक (युजर नेम) व नमुद केलेला पासवर्ड हे लॉगीनच्या स्क्रीन वर नमुद करून "Sign In" या बटन वर क्लिक करावे.

Registered Candidates Sign In

Application ID : PH22MB674D

Password :

Sign In

[Can't access my account?](#)

Instructions :

1. The Candidate who is already registered should enter Application ID and Password.
2. In case candidate forgets his / her Application ID / Password he / she can retrieve it by using "I can't access my account".
3. Candidate is advised not to disclose or share their password with anybody. CET-Cell will not be responsible for violation or misuse of the password of a candidate.
4. Only authorized users are allowed to proceed further.
5. Your IP Address and other information will be captured for security reasons.
6. The SC, ST, VJ/D1- NT(A), NT(B), NT(C), NT(D), OBC, OBC and EWS Candidates who submitted receipt of Caste/Tribe Validity Certificate, Non Creamy layer Certificate, EWS Certificate during physical document verification and confirmation period should soon and submit Caste/Tribe Validity Certificate, Non Creamy Layer Certificate, EWS Certificate in online mode and submit original certificate at Admitted Institute on or before [REDACTED] otherwise such admission get automatically cancelled and candidate shall be considered as Open category candidate for next institutional vacancy round provided candidate full fill eligibility criteria for open category.

वैयक्तिक माहिती :

उमेदवारांच्या लॉगिन डॅशबोर्ड वर अर्जाच्या एकूण १० टप्पे दर्शविले आहेत व त्यापैकी पहिला टप्पा पूर्ण झालेला आहे व पुढील उर्वरित टप्पे उमेदवारांस पूर्ण करणे आवश्यक आहे. तसेच अर्जाची सद्यस्थिती बाबतचे संदेश मुख्य पृष्ठावर दाखविण्यात आले आहेत.

Application form verification status

Your Application Form is In-Complete. Please fill the Complete Application Form and Visit to any nearest Facilitation Center (FC) with all original Documents for Verification and Confirmation of your application form.

Application Form Status

Step #	Step Details	Status
Step 1	Registration Details	Complete
Step 2	Candidate Type Details	Incomplete
Step 3	Home University & Category Details	Incomplete
Step 4	Special Reservation Details	Incomplete
Step 5	Qualification Details	Incomplete
Step 6	NEET-2022 Details	Incomplete
Step 7	Upload Recent Images & Signature	Incomplete
Step 8	Upload Required Documents	Incomplete
Step 9	Pay Application Fee	Incomplete
Step 10	Confirm Application Form at Facilitation Centre	Incomplete

उर्वरित अर्ज भरण्यासाठी Step 2 समोरील "Incomplete" या बटन वर क्लिक करावे.

उमेदवारी प्रकार ची निवड यामध्ये दिलेली माहिती वाचून त्यानुसार उमेदवारांनी आपण ज्या प्रकारात मोडत आहे तो उमेदवारीचा प्रकार निवडून खालील "Save and Proceed" या बटन क्लिक करावे.

Choose Your Type of Candidates

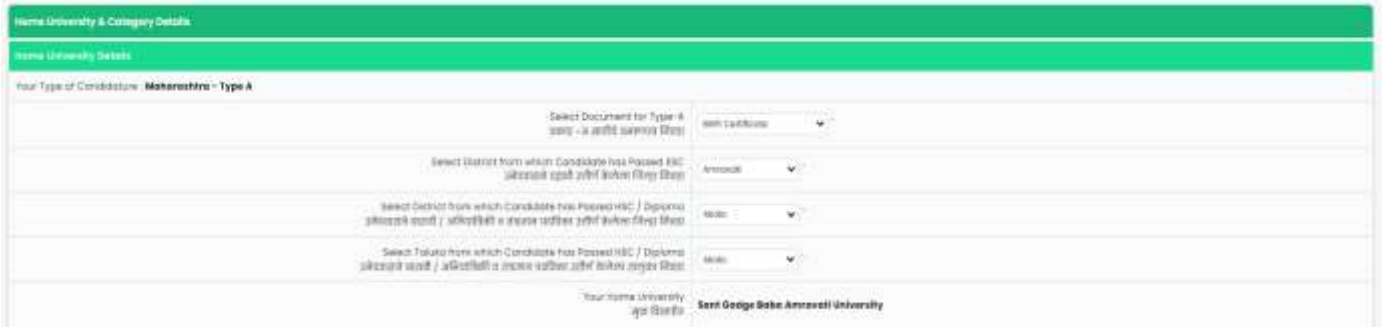
Note:

- Read all the types carefully and select your Type of Candidates by clicking on the radio button and then click on "Save & Proceed" button.

Eligibility Requirement	Select Candidate Type
(I) Candidates passing SSC and HSC / Diploma from a recognized institution in Maharashtra State. (II) Candidate who is either domicile of Maharashtra and / or a born in Maharashtra.	Maharashtra - Type A
A Candidate who does not fall in Type A status, but who or whose father or mother is domiciled in the State of Maharashtra and possesses domicile certificate.	Maharashtra - Type B
A Candidate who does not fall in either Type A or Type B but whose father or mother is an employee of the Government of India or Government of India Undertaking and who has been posted and reported to duty in Maharashtra State before the last date for submitting the Application Form by CET.	Maharashtra - Type C
A Candidate who does not fall in any of the above Type A, Type B and Type C, but whose father or mother is an employee or retired employee of the Government of Maharashtra or Government of Maharashtra Undertaking.	Maharashtra - Type D
Candidates passing SSC and HSC / Diploma from a recognized institution located in a disputed Maharashtra territory border area or from Maharashtra, residing in the disputed Maharashtra territory border area and whose mother tongue is Marathi. Click here for list of Maharashtra territory border area designated villages.	Maharashtra - Type E
Outside Maharashtra State (NRI) Candidate having Indian Nationality.	INDIA
Foreign National / Foreign Students.	Foreign Students

मुळ विद्यापीठ व सामाजिक प्रवर्ग निवडा:

मुळ विद्यापीठ ची निवड करण्यासाठी प्रकारानुसार प्रमाणपत्रची निवड करा, तसेच उमेदवाराने दहावी उत्तीर्ण केलेला जिल्हा,तालुका ची निवड करा. वरील माहितीच्या आधारित उमेदवारास मुळ विद्यापीठचे नाव दर्शिवण्यात येईन.



प्रवर्ग माहिती-

यामध्ये उमेदवारास आपला प्रवर्ग निवडाये आहे. “ Save and Proceed” या बटन वर क्लिक करा.



Note

The SC, ST, VJ/DT- NT(A), NT(B), NT(C), NT(D), OBC, SBC and EWS Candidates who submitted receipt of Caste/Tribe Validity Certificate, Non Creamy Layer Certificate, EWS Certificate during physical document verification and confirmation period should scan and submit Caste/ Tribe Validity Certificate, Non Creamy Layer Certificate, EWS Certificate in online mode and submit original certificate at Allotted institute on or before last date of CAP ROUND III to 05.00 p.m. otherwise such admission get automatically cancelled and candidate shall be considered as Open category candidate for next institutional vacancy round provided candidate full fill eligibility criteria for open category.

विशेष आरक्षणची निवड –

- अंपग / दिव्यांग प्रवर्ग यामध्ये उमेदवार जर अंपग / दिव्यांग प्रवर्गात मोडत असेल तर समोरील Drop Down मधील अपग / दिव्यांग प्रवर्गातील प्रकाराची निवड करावयाची आहे व पुढील टप्प्यात किमान ४०% अंपग / दिव्यांगाचे प्रमाणपत्र अपलोड करावयाचे आहे. जर उमेदवार या प्रकारात मोडत नसल्यास उमेदवाराने Not Applicable याची निवड करावी.
- पालक संरक्षण सेवेतील प्रवर्ग यामध्ये उमेदवाराचे पालक जर संरक्षण सेवेत कार्यरत असतील अथवा संरक्षण सेवेतुन सेवानिवृत्त झाले असतील तर समोरील Drop Down मधील संरक्षण सेवेतील प्रकाराची निवड करावयाची आहे व पुढील टप्प्यात प्रोफार्मा - C व अधिवास प्रमाणपत्र अपलोड करावयाचे आहे. जर उमेदवार या प्रकारात मोडत नसल्यास उमेदवाराने Not Applicable याची निवड करावी.
- शिक्षण शुल्क माफी योजना- यामध्ये उमेदवारांनी वैयक्तीक माहिती भरतानी नमुद केलेले कुटुंबांचे सर्व मागानि मिळणारे एकत्रित उत्पन्न कमाल रु. ८ लक्ष पर्यंत असेल अशा उमेदवारांस शिक्षण शुल्क माफी योजना (TFWS) या योजनेसाठी अर्ज करावयाचा आहे काय याबाबत विचारले आहे. जर उमेदवारास शिक्षण शुल्क माफी योजना (TFWS) या योजनेचा लाभ घ्यावयाचा असेल तर समोरील Drop Down मधील Yes निवडावे व पुढील टप्प्यात उत्पन्नाचा दाखला अपलोड करावयाचे आहे. अन्यथा उत्पन्न रु. ८ लक्षापेक्षा जास्त असणा या उमेदवारांनी Drop Down मधील No निवडावे.
- अनाथ प्रवर्ग- यामध्ये जे उमेदवार अनाथ असतील व त्यांना महाराष्ट्र शासनाच्या महिला व बालविकास विभागाने अनाथ प्रमाणपत्र दिलेले असेल अशा उमेदवारांनी समोरील Drop Down मधून Yes निवडावे व पुढील टप्प्यात अनाथ प्रमाणपत्र अपलोड करावयाचे आहे. अन्यथा जे उमेदवार अनाथ प्रवर्गात मोडत नसतील त्यांनी समोरील Drop Down मधील No निवडावे. E) अल्पसंख्यांक प्रवर्ग यामध्ये उमेदवारांनी अर्ज भरतानी नमुद केलेला धर्म व मातृभाषा यानुसार उमेदवाराचा अल्पसंख्यांक प्रवर्ग येतो त्यानुसार उमेदवारास खालील Linguistic

Minority (भाषावर आधारित) व Religious Minority (धर्मावर आधारित) असे दोन अल्पसंख्यांक प्रवर्गात मोडत असल्याचे विचारले आहे. जे उमेदवार अल्पसंख्यांक प्रवर्गात मोडत असल्यास Linguistic Minority (भाषावर आधारित) व Religious Minority (धर्मावर आधारित) समोरील बॉक्स वर क्लिक करावे व त्यानंतर अल्पसंख्यांक प्रवर्गातील Linguistic Minority Type (भाषीक अल्पसंख्याक प्रकार) व Religious Minority Type (धार्मिक अल्पसंख्याक प्रकार) निवडावे व खालील Save & Proceed या बटन क्लिक करावे.

Special Reservation Details

Person with Disability: Not Applicable

Parent or Reference Person: Not Applicable

Annual Family Income: ₹, 20,000 - ₹, 50,000

Special Quota: No

Minority Type: No

[Save & Proceed](#)

शैक्षणिक अर्हता निवडा :

दहावी उत्तीर्ण परीक्षा - यामध्ये सुरवातीला उमेदवाराने दहावी उत्तीर्ण बोर्ड व उत्तीर्ण वर्ष निवडावे व आसन क्रमांक नमुद करावा.

Qualification Details

SSC Board: Maharashtra State Board of Secondary and Higher Secondary Education, Pune

SSC Passing Year: 2020

SSC Seat Number: 3043034

उमेदवारास बारावी किंवा समकक्ष असणा-या परिक्षेची माहिती भरावयाची आहे.

जर उमेदवार सन किंवा २०२२ मध्ये महाराष्ट्र बोर्ड मधुन उत्तीर्ण झाला असेल तर अशा उमेदवारांना विषयानुसार गुण भरावयाची आवश्यकता नाही. बारावीचा आसन क्रमांक व आई चे नाव नमूद करून खालील Gate HSC Data या बटन वर क्लिक केल्यास संगणकीय प्रणाली द्वारे आपोआप गुण दर्शविले जातील.

पण उर्वरीत वर्षात उत्तीर्ण झालेल्या उमेदवारांना स्वता: गुण नमुद करावे लागतील.

HSC / Equivalent Details

HSC Board: Maharashtra State Board of Secondary and Higher Secondary Education, Pune

HSC Passing Year: 2020

HSC Seat Number: 197400

Candidate's Name: CHOLEKHAT PAVAN SHAMJI KADAM

[Get HSC Data](#)

Subject	Marks Obtained	Marks Out Of	Percentage
HSC Physics Marks	35	50	70.00
HSC Chemistry Marks	38	50	76.00
HSC Mathematics Marks	46	50	92.00
HSC English Marks	36	50	72.00
HSC Aggregate Marks	155	200	77.50

c) पदविका परीक्षा –

यामध्ये उमेदवाराने बारावी परिक्षेस समकक्ष, असलेला दहावी पदविका अभ्यासक्रम उत्तीर्ण केला असेल तर उमेदवारांस पदविका परीक्षा मंडळाचे स्थान, नाव, पदविका उत्तीर्ण वर्ष, पदविका आसन क्रमांक, पदविका उत्तीर्णची स्थिती व पदविकेतील गुणाचा प्रकार निवडून माहिती भरावयाची आहे.

कागदपत्रे व प्रमाणपत्र अपलोड :

उमेदवाराने वरील ७ टप्प्यामध्ये जी माहिती भरलेली आहे त्यासंबंधीत कागदपत्रे व शैक्षणिक गुणपत्रक यांची मागणी केलेली आहे.

उमेदवाराला भारतीय नागरिकत्व, अधिवास प्रमाणपत्र, मागसवर्गीय उमेदवार असल्यास जात / जमात प्रमाणपत्र, जात / जमात वैधता प्रमाणपत्र किंवा अर्ज सादर केल्याची पावती, उन्नत व प्रगत गटात मोडत नसलेल्या बाबतचे प्रमाणपत्र किंवा अर्ज सादर केल्याची पावती, तसेच आर्थिक दृष्ट्या दुर्बल घटक (EWS) प्रमाणपत्र किंवा अर्ज सादर केल्याची पावती, इतर समांतर आरक्षण निवडले असल्यास त्या संबंधित प्रमाणपत्र व शैक्षणिक गुणपत्रक (दाहावी व बारावी) व सामाईक प्रवेश परीक्षा चे गुणपत्रक इ. कागदपत्रे / प्रमाणपत्रे अपलोड करावयाचे आहेत.

उमेदवार मोबाईल वरून ऑनलाईन अर्ज करत असेल त्यावेळी कॅमेरा या बटन पर क्लिक करून प्रत्यक्ष कागदपत्राचे फोटो काढून अपलोड करू शकतो किंवा उमेदवार संगणकावरून किंवा लॅपटॉप वरून अर्ज करत असेल तर फाईल या बटन वर क्लिक करून प्रमाणपत्र व शैक्षणिक गुणपत्रकाची निवड करून कागदपत्रे अपलोड करू शकतो. तसेच निवड केलेले कागदपत्र jpg, jpeg, png या प्रकारातील असतील तर अशा कागदपत्रांची साईज कमी-जास्त करण्यासाठी Crop या बटन पर क्लिक करून अपलोड या बटन पर क्लिक करेल व खालील Save & Proceed या बटन वर क्लिक करावे.

State Common Entrance Test Cell, Government of Maharashtra
Web site: www.cetcell.mah.nic.in & www.cetcell.mah.nic.in Phone: 020-26122222-23

Application Form Menu: Home, Application Form

Upload Required Documents

Instructions:

- Please use valid browser (Google Chrome or Mozilla Firefox) to Upload Documents.
- File type allowed: pdf, jpg, jpeg, png
- Maximum File Size Allowed: 500 KB.

Sl. No.	Document Name	Upload	View	Del
1.	Certificate of Indian Nationality in the Name of the Candidate			
2.	Birth Certificate of the Candidate showing his / her Place of birth in the State of Maharashtra.			
3.	Statement of Marks or Certificate of Passing SSC / Equivalent Examination.			
4.	Statement of Marks or Certificate of Passing HSC / Equivalent Examination.			
5.	Statement of Marks or Certificate of Passing Diploma Examination.			
6.	Score Card of NEET 2022.			

Certificate of Indian Nationality :-
The certificate of Indian Nationality, which is usually issued by the Indian Consulate/Embassy/High Commission of the concerned (foreign) country wherein the candidate ordinarily resides. In lieu of the "Certificate of Indian Nationality" any one of the following certificate will also be acceptable :-
• The form issued by the State indicating the birth details of the candidate in India.
• Birth Certificate of the Candidate indicating the place of birth in India.

Residence Certificate :-
Residence Certificate issued by the Maharashtra State Government authorities will be considered valid. The domicile certificates of states of the candidate shall be supported with marriage certificate and Major proof of change in name if any. Such candidates will be required to submit birth certificate along with Residence Certificate.

Non-Creamy Layer Certificate :-
Candidates belonging to "Creamy Layer" amongst the categories (JAT, NT, ST, SC and OBC) must note that the provision of reservation is NOT applicable to them. A candidate claiming benefit of reservation under the categories (JAT, NT, ST, SC and OBC) must note that the provision of reservation is NOT applicable to them. A candidate claiming benefit of reservation under the categories (JAT, NT, ST, SC and OBC) must note that the provision of reservation is NOT applicable to them. This certificate should be valid up to 31st March 2022.

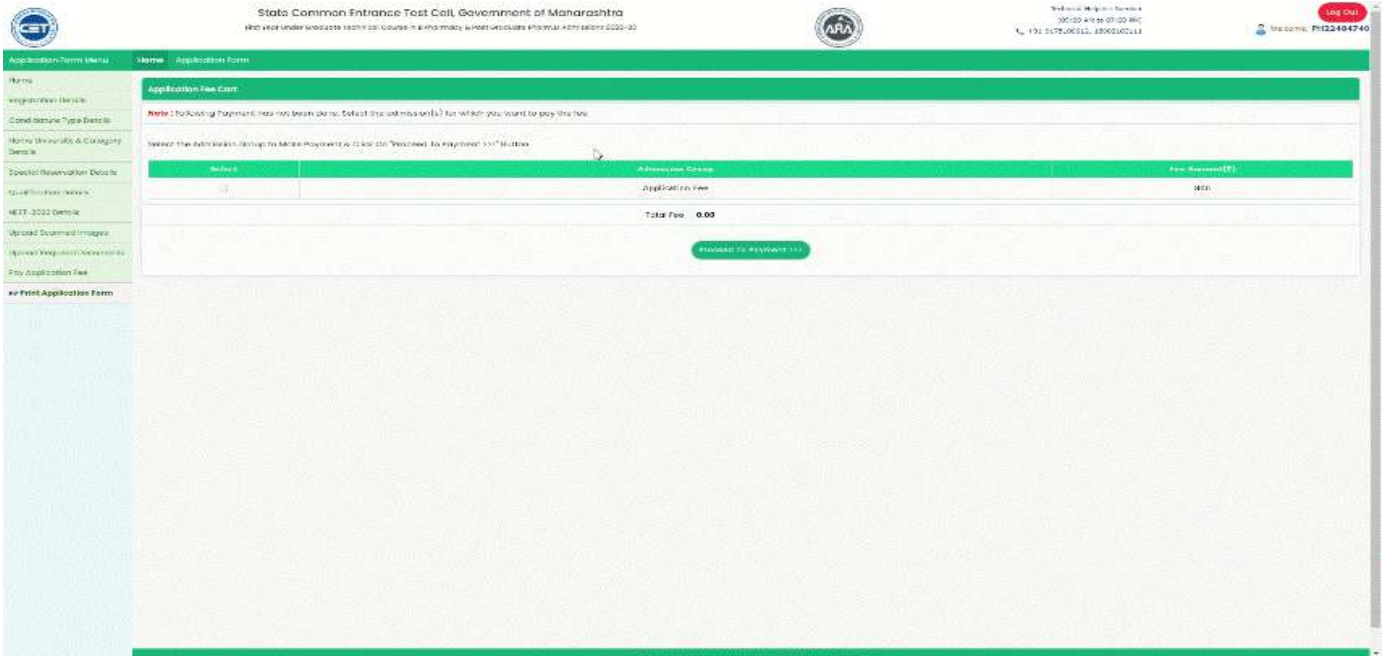
Save & Proceed

ऑनलाईन अर्जाचे शुल्क भरणे :

उमेदवारास अर्जात निवडलेल्या सामाजिक प्रवर्ग व समातर आरक्षणानुसार प्रवेश प्रक्रियेसाठी अर्जाचे शुल्क भरण्यासाठी विचारलेले आहे. उमेदवारास एकुण अर्जाचे शुल्क किती भरावयाचे आहे हे दाखविले आहे.

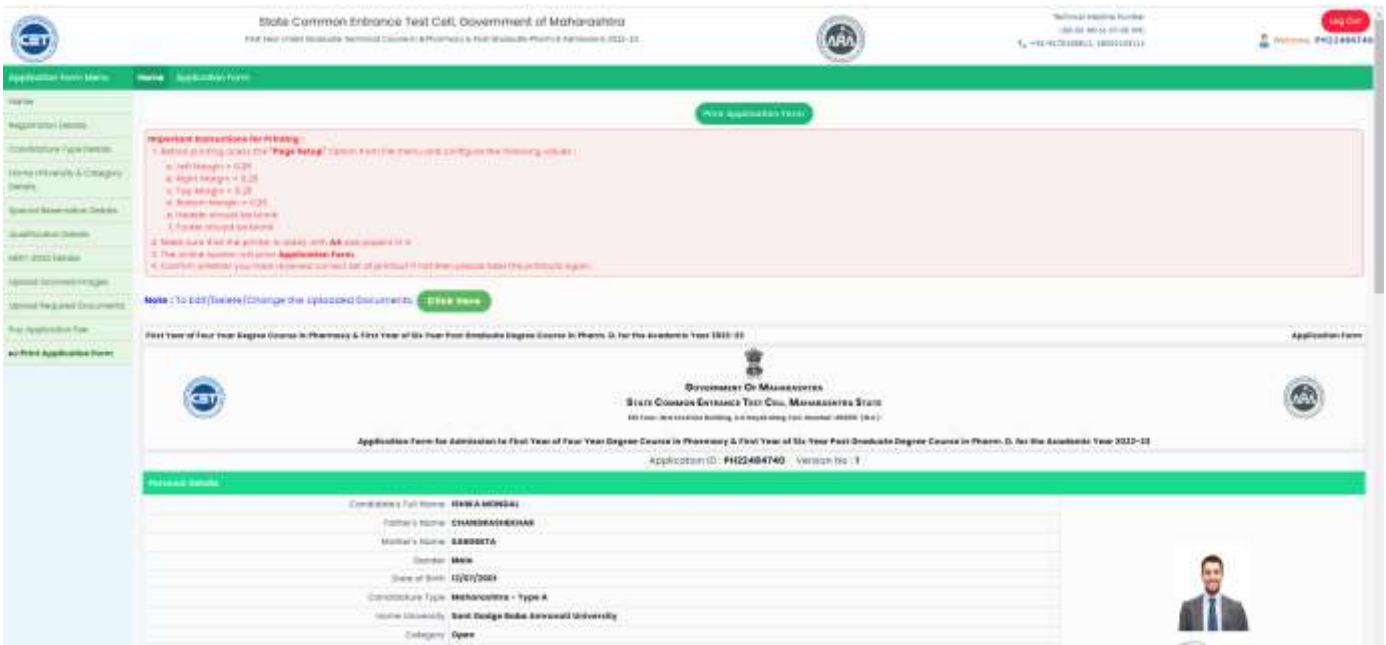
जर उमेदवाराने MHT-CET 2022 सामाईक प्रवेश परीक्षा दिलेली असल्यास त्या परिक्षेसाठी भरलेले शुल्क वगळता उर्वरित शुल्क उमेदवारांस ऑनलाईन भरण्यासाठी विचारले आहे.

प्रवेश अर्जात प्रवेश शुल्क भरण्यासाठी खालील Proceed to Payment या बटन वर क्लिक करावे. त्यानंतर उमेदवाराने पेमेंट गेटवेच्या पेजवरील ऑनलाईन शुल्क भरण्यासाठी Proceed या बटन पर क्लिक करावे. त्यानंतर उमेदवार ऑनलाईन शुल्क भरण्यासाठी कार्ड, नेट बँकींग, वॉलेट, युपीआय व वयुआर कोड या माध्यमापैकी एका माध्यमाची निवड करून प्रवेश अर्जात शुल्क भरू शकतो.



अर्जाची प्रत

यामध्ये उमेदवाराने भरलेली माहिती व अपलोड केलेले कागदपत्र / प्रमाणपत्र यानुसार उमेदवारास अर्जाची प्रत दाखविलेली आहे. उमेदवारांनी भरलेली माहिती तपासून घ्यावी व खालील Save & Proceed या बटन पर क्लिक करावे .



अर्ज पडताळणी साठी उमेदवारास जवळील पडताळणी केंद्र ला भेट देणे गरजेचे आहे.

अर्जाची पडताळणी

अर्ज भरून झाल्यावर उमेदवारास अर्जाची “Print” व अर्जामध्ये “Upload” केलेले सर्व मूळ दस्तऐवज घेवून आपल्या जवळील छाननी केंद्र ला भेट देणे गरजेचे आहे. फक्त छाननी केलेले अर्ज (Confirmed Applications) अंतिम गुणवत्ता यादी साठी विचार केला जाईल.

Edit Application form

अर्ज सादर केल्यानंतर उमेदवार Edit Application form करू इच्छित असल्यास उमेदवार आवश्यकतेनुसार अर्ज edit करू शकतो.

Verification of Application form

उमेदवारांना अर्जाची पडताळणी करणे बंधनकारक आहे त्यांनी/तिने त्यांच्या अर्जाची पडताळणी करण्यासाठी सर्व मूळ कागदपत्रांसह कोणत्याही जवळच्या सुविधा केंद्राला भेट देणे आवश्यक आहे.

कॅंप प्रवेश प्रक्रियेसाठी केवळ verified अर्ज फॉर्म विचारात घेतले जातील.

Edit application form after Verification

पुष्टी केलेला अर्ज edit करण्यासाठी उमेदवाराने संबंधित FC ला भेट देणे आवश्यक आहे जिथे त्याने/तिने अर्जाची पडताळणी केली आहे.

आणि FC ला अर्ज रद्द करण्याची विनंती करावी .आवश्यकतेनुसार अर्ज edit करा व कागदपत्रे अपलोड करा आणि अर्जाचा फॉर्म पुन्हा सत्यापित करा.